



ПРИВИЛЕГИЯ ПАРК  
СЕРВИСНАЯ КОМПАНИЯ



## Инструкция по эксплуатации электронного замка Dircode Q2

### Программирование электронного замка

Для входа в меню необходимо нажать «\*» + «#» :

#### 1. Новый пользователь

1. Регистрация отпечатка/пароля/RF-карты
2. Регистрация лица
3. Регистрация тревожного отпечатка/пароля/RF-карты

(При добавлении прозвучит голосовая подсказка «Введите ключ» – добавляем пароль, прикладываем отпечаток или карту).

#### 2. Удалить пользователя

#### 3. Настройки сети

1. Подключение к сети (запускает подключение к приложению)
2. Удалить сеть

#### 4. Системные настройки

1. Установка времени
2. Регулировка громкости
3. Режим верификации
4. Режим открытия
5. Настройки сигнализации
6. Датчик обнаружения

#### 5. Поиск записей (просмотр истории событий)


#### 6. Восстановление заводских настроек

# Добавление замка в приложение Smart Life (TUYA)

Приложение для iOS



Приложение для Android



## 1. Регистрация в приложении

Скачайте и установите приложение Smart Life (TUYA) на ваш смартфон. После установки приложения необходимо пройти регистрацию пользователя. Регистрировать аккаунт в приложении рекомендуем через электронную почту.

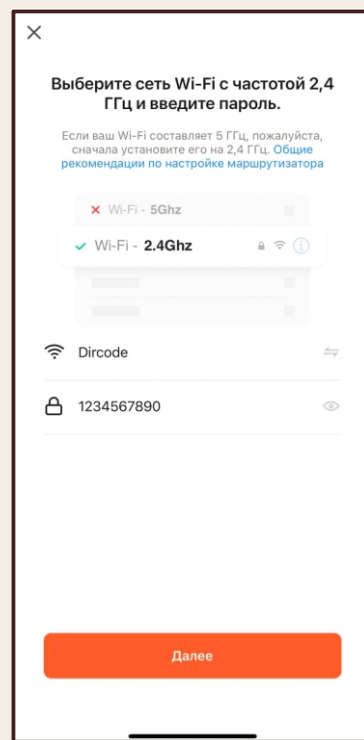
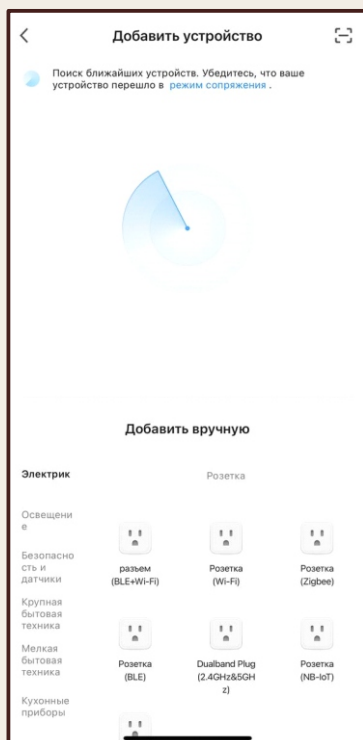
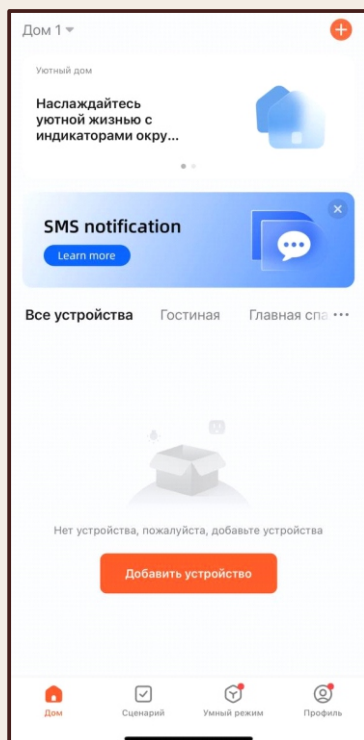
## 2. Добавление замка в приложение

Введите «\*» + «#», подтвердите вход администратором.

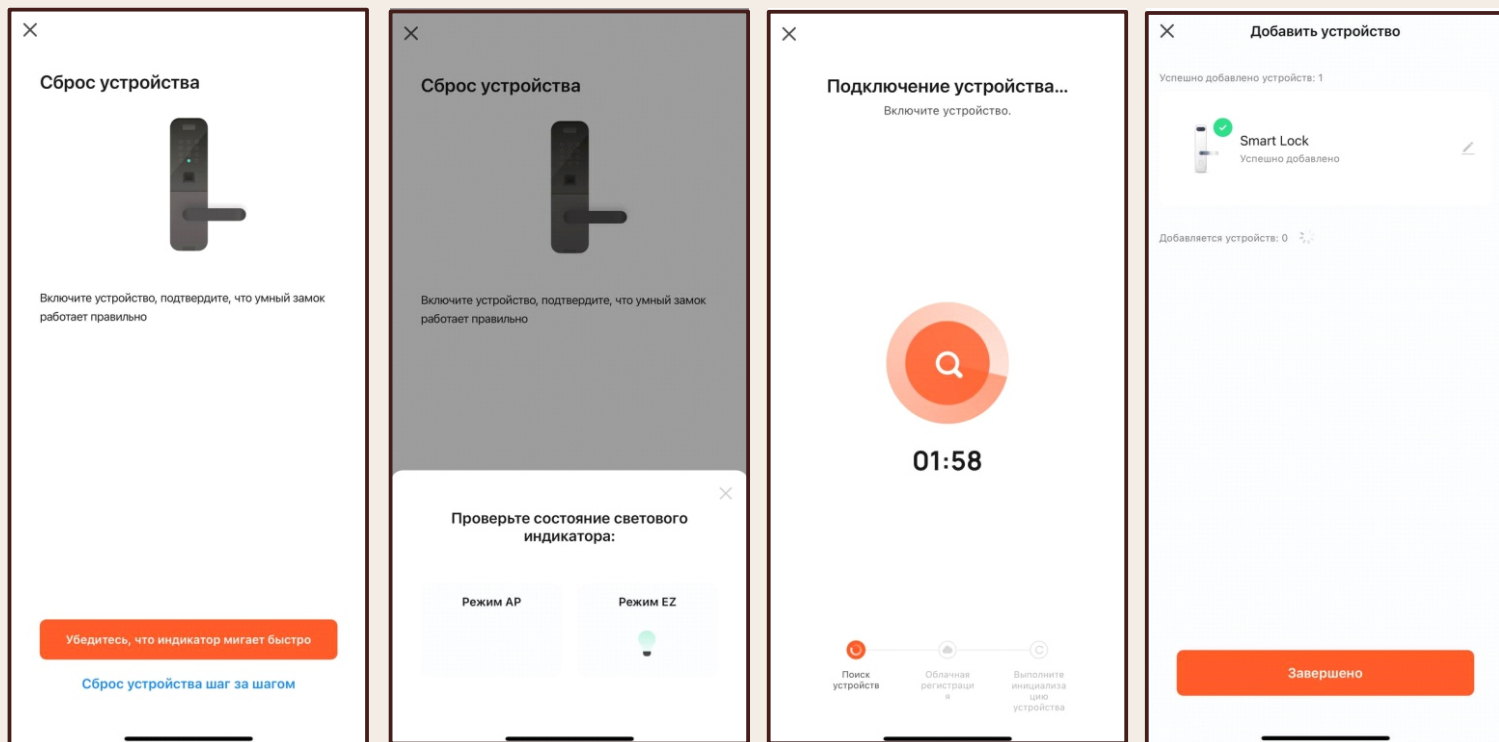
Далее нажимаем «3» – «1».

Далее переходим в приложение.

Телефон должен быть подключен в Wi-Fi сети 2,4 ГГц.



# Добавление замка в приложение Smart Life (TU YA)



**ПЕРЕД ИСПОЛЬЗОВАНИЕМ ПРОЧТИТЕ ИНСТРУКЦИЮ. ГАРАНТИЯ НЕ РАСПРОСТРАНЯЕТСЯ НА ПОВРЕЖДЕНИЯ, ВЫЗВАННЫЕ НЕСОБЛЮДЕНИЕМ ИНСТРУКЦИЙ.**

## МЕРЫ ПРЕДОСТОРОЖНОСТИ

- Не извлекайте аккумулятор во время настройки.
- Немедленно замените аккумулятор, если возникнет сигнал о низком заряде.
- Не используйте аварийный источник питания, не отвечающий требованиям безопасности.
- Открытие замка в случае несвоевременной замены аккумулятора происходит при помощи механического ключа, или подачей на замок питания через кабель USB Type-c посредством Power Bank, ноутбука, смартфона.
- Хотя бы один механический ключ иметь при себе.